



5.2-27.28/0008

NOTAS A LOS INFORMES FINANCIEROS Y CONTABLES CONSOLIDADOS
CORRESPONDIENTE AL PRIMER TRIMESTRE DEL 2026
UNIVERSIDAD DEL CAUCA


La Universidad del Cauca, creada en Popayán como Universidad del Tercer Distrito mediante decreto del 24 de abril de 1827; institución de educación superior pública, ente autónomo del orden nacional, vinculado al Ministerio de Educación con régimen especial, personería jurídica, autonomía académica, administrativa y financiera y cuyo objetivo es la formación de personas con integridad ética, idoneidad profesional y comprometidos con el bienestar de la sociedad en armonía con el entorno.

Los Estados Financieros consolidados de la Universidad del Cauca corresponden al ejercicio intermedio con corte a marzo de 2026 los cuales se preparan y presentan conforme a lo señalado en normatividad expedidas por la Contaduría General de la Nación, Resoluciones No.356 de 2022 y 261 de 2023.

Los estados financieros intermedios incluyen la información financiera de las cuatro unidades que la conforman: Unidad 01 Gestión General, Unidad 02 Unidad de Salud, 03 Gestión Pensional y 04 Regalías.

La Universidad del Cauca prepara sus estados financieros aplicando el principio contable de causación.

Las notas explicativas que se presentan a continuación, para las cuentas que conforman el Estado de Situación Financiera es decir Activo, Pasivo, Patrimonio, Cuentas de Orden Deudoras y Cuentas de Orden Acreedoras se compara los saldos del periodo con corte a marzo 2026 con los saldos con corte a diciembre de 2025; y para las que conforman el Estado de resultados; Ingresos, Gastos y Costos, se compara los saldos con corte a marzo de 2026 con los saldos con corte a marzo de 2025 y teniendo en consideración el umbral de materialidad establecido para este periodo en \$1.207.956.011; las cifras se presentan en pesos colombianos sin redondear y analizadas a nivel de grupo.



I. ESTADO DE SITUACIÓN FINANCIERA

1. ACTIVOS

CUENTA CONTABLE	DESCRIPCION	SALDO MARZO - 2026 -	SALDO DICIEMBRE - 2025 -	VARIACION	HORIZONTAL %
1	ACTIVOS	1.207.956.011.472,58	1.191.615.957.852,22	16.340.053.590,36	1,37
1.1	EFFECTIVO Y EQUIVALENTES AL EFFECTIVO	143.609.615.574,20	125.428.547.311,65	18.181.068.262,55	14,50
1.2	INVERSIONES E INSTRUMENTOS DERIVADOS	7.904.337.399,00	7.721.084.396,00	183.253.003,00	2,37
1.3	CUENTAS POR COBRAR	32.507.083.578,39	27.044.682.259,53	5.462.401.318,86	20,20
1.5	INVENTARIOS	743.207.057,49	720.387.383,81	22.819.673,68	3,17
1.6	PROPIEDADES PLANTAY EQUIPO	361.124.591.170,11	362.805.343.789,09	-1.680.752.618,98	-0,46
1.7	BIENES DE USO PÚBLICO E HISTÓRICOS Y CULTURALES	3.584.486.090,00	3.584.486.090,00	0,00	0,00
1.9	OTROS ACTIVOS	658.482.690.603,39	664.311.426.652,14	-5.828.736.048,75	-0,88

Los Activos representan todos los bienes, derechos y recursos que posee y controla la Universidad con los cuales opera a fin de generar ingresos y obtener beneficios futuros.

A 31 de marzo los Activos de la Universidad del Cauca ascienden a la suma de \$1.207.956.011.472.58 de los cuales:

- El 11.89% equivalente a \$143.609.615.574.20 corresponde al efectivo y equivalentes al efectivo.
- El 0.65% por valor de \$7.904.337.399 a las inversiones e instrumentos derivados; inversiones en CDT constituidos con recursos de la Unidad de Salud.
- El 2.69% por \$32.507.083.578.39 a las Cuentas por Cobrar,
- El 0.06% por \$743.207.057.49 a Inventarios, clasificados aquí el material médico quirúrgico, medicamentos para la atención de los usuarios y beneficiarios de la Unidad de Salud.
- El 29.9% equivalente a \$361.124.591.170.11 a la Propiedad, planta y equipo.



- El 0.3% por \$3.584.486.090 Bienes de usos público e históricos y culturales
- Y finalmente y el más representativo con un 54.51% por valor de \$658.482.690.603.39 a los Otros activos por cuenta principalmente del denominado Plan de activos para beneficios posempleo (Efectivo y Derechos por Concurrencia)

Las subcuentas del Activo que presentan una variación superior al umbral de materialidad son:

1.1. EFECTIVO Y EQUIVALENTE AL EFECTIVO

CUENTA CONTABLE	DESCRIPCION	SALDO MARZO - 2026 -	SALDO DICIEMBRE - 2025 -	VARIACION	HORIZONTAL %
1.1	EFECTIVO Y EQUIVALENTES AL EFECTIVO	143.609.615.574,20	125.428.547.311,65	18.181.068.262,55	14,50
1.1.05	CAJA	614.300,00	684.400,00	-70.100,00	-10,24
1.1.05.01	Caja principal	614.300,00	684.400,00	-70.100,00	-10,24
1.1.10	DEPÓSITOS EN INSTITUCIONES FINANCIERAS	143.609.001.274,20	125.427.862.911,65	18.181.138.362,55	14,50
1.1.10.05	Cuenta corriente	2.781.421.775,65	9.187.919.950,44	-6.406.498.174,79	-69,73
1.1.10.06	Cuenta de ahorro	85.486.394.305,38	81.781.975.077,07	23.704.419.228,31	38,37
1.1.10.90	Otros depósitos en instituciones financieras	55.341.185.193,17	54.457.967.884,14	883.217.309,03	1,62

El efectivo y equivalente al efectivo es representa los Activos de mayor liquidez que posee la Universidad, el dinero con que dispone de forma inmediata así como las inversiones a corto plazo que fácilmente se pueden convertir en efectivo.

Estos dineros se encuentran depositados en entidades vigiladas por la Superintendencia financiera en cuentas corrientes y cuentas de ahorro; corresponden a recaudos recibidos de la Nación - Ministerio de Hacienda por cuenta de los giros PAC para atender los gastos de funcionamiento e inversión, a recursos girados por la Gobernación del Departamento del Cauca por la estampilla Universidad del Cauca 180 años, por rendimientos financieros, depósitos por convenios y contratos suscritos en desarrollo de las actividades de investigación y apoyo interinstitucional y recaudos por sus actividades misionales por servicios



educativos, servicios conexos a la educación y, su actividad como prestadora de salud a través de su Unidad de Salud.

Respecto del trimestre anterior con corte a diciembre de 2025 la subcuenta 111005 Cuenta corriente presenta una variación del -69.73% por valor de -\$6.406.498.174.79 debida al reconocimiento y pago de las obligaciones entre las que se encuentran las cuentas por pagar al cierre de la vigencia 2025 constituidas mediante la Resolución R-0009 del 13 de enero de 2026 y por valor de \$6.862.667.865.93, así como por pago compromisos y obligaciones de la presente vigencia por cuenta de proveedores, contratistas, nómina del personal administrativo, docente y pensionados, entre otros.

La subcuenta 111006 Cuenta de ahorro con una variación 38.37% equivalente a \$23.704.419.228.31 por cuenta de los giros recibidos para la ejecución de convenios Vía al mar, Sonidos para la paz, Artes para la paz, PTIES Guapi, PTIES Ministerio de Educación, convenio para prevención de Cáncer gástrico y por los rendimientos financieros que genera esta modalidad de depósito

1.2. CUENTAS POR COBRAR

Las cuentas por cobrar representan el dinero que le adeudan a la Universidad por cuenta de los bienes o servicios que la Institución les proporcionó y que a la fecha no se han pagado.

A 31 de marzo del 2026 las cuentas por cobrar constituyen el 2.69% del total de los Activos.

De esta agrupación el 26.86% por valor de \$8.731.876.938.48 corresponde a la Prestación de Servicios educativos, el 23.15% por valor de \$7.524.609.649.62 a Otras cuentas por Cobrar por concepto de cuotas partes de pensiones, devolución de Iva para entidades de educación superior, enajenación de activos y el 39.62% por \$12.8789.139.692.57 a Transferencias por Cobrar por concepto del registro de causación de los recursos Sin situación de Fondos que financia el Sistema General de Regalías proyectos aprobados y financiados a través de los departamentos de Putumayo, Huila, Nariño, Valle del Cauca, Chocó, Guaviare y Cauca.



CUENTA CONTABLE	DESCRIPCION	SALDO MARZO - 2026 -	SALDO DICIEMBRE - 2025 -	VARIACION	HORIZONTAL %
1.3	CUENTAS POR COBRAR	32.507.083.578,39	27.044.682.259,53	5.462.401.318,86	20,20
1.3.05	IMPUESTOS, RETENCIÓN EN LA FUENTE Y ANTICIPOS DE IMPUESTOS	2.976.192.596,72	2.012.399.864,83	963.792.731,89	47,89
1.3.17	PRESTACIÓN DE SERVICIOS	8.731.876.938,48	4.241.952.281,84	4.489.924.656,64	105,85
1.3.19	PRESTACIÓN DE SERVICIOS DE SALUD	5.656.172,00	1.646.368,00	4.009.804,00	243,55
1.3.22	ADMINISTRACIÓN DE LA SEGURIDAD SOCIAL EN SALUD	204.385.100,00	8.026.700,00	196.358.400,00	2.446,32
1.3.37	TRANSFERENCIAS POR COBRAR	12.879.139.692,57	13.620.290.930,37	-741.151.237,80	-5,44
1.3.84	OTRAS CUENTAS POR COBRAR	7.524.609.649,62	6.967.878.685,49	556.730.964,13	7,99
1.3.85	CUENTAS POR COBRAR DE DIFÍCIL RECAUDO	249.814.756,00	257.078.756,00	-7.264.000,00	-2,83
1.3.86	DETERIORO ACUMULADO DE CUENTAS POR COBRAR (CR)	-64.591.327,00	-64.591.327,00	0,00	0,00

De esta agrupación los que presentan una variación superior a \$1.207.956.011, umbral de materialidad son:

- Servicios educativos

CUENTA CONTABLE	DESCRIPCION	SALDO MARZO - 2026 -	SALDO DICIEMBRE - 2025 -	VARIACION	HORIZONTAL %
1.3.17	PRESTACIÓN DE SERVICIOS	8.731.876.938,48	4.241.952.281,84	4.489.924.656,64	105,85
1.3.17.01	Servicios educativos	8.728.832.357,48	4.238.907.700,84	4.489.924.656,64	105,92
1.3.17.19	Administración de proyectos	3.044.581,00	3.044.581,00	0,00	0,00

Variación que se presenta principalmente en atención de servicios educativos por concepto de matrículas correspondiente al primer periodo del 2026 de los cuales \$6.911.003.241.3 refiere a formación profesional, \$1.458.044.634.88 a formación de posgrados, \$147.436.303 a formación técnico y tecnológica y \$212.348.181.3 a servicios conexos a la educación.



1.3. PROPIEDADES, PLANTA Y EQUIPO

A 31 de marzo de 2026 el 29.9% del total de los Activos corresponde a la propiedad, planta y equipo.

CUENTA CONTABLE	DESCRIPCION	SALDO MARZO - 2026 -	SALDO DICIEMBRE - 2025 -	VARIACION	HORIZONTAL %
1.6	PROPIEDADES, PLANTA Y EQUIPO	361.124.591.170,11	362.805.343.789,09	-1.680.752.618,98	-0,46
1.6.05	TERRENOS	109.735.815.715,00	109.735.815.715,00	0,00	0,00
1.6.10	SEMIOBROS	12.240.000,00	12.240.000,00	0,00	0,00
1.6.15	CONSTRUCCIONES EN CURSO	11.929.961.876,91	12.269.624.184,91	-339.662.308,00	-2,77
1.6.20	MAQUINARIA, PLANTA Y EQUIPO EN MONTAJE	0,29	0,29	0,00	0,00
1.6.35	BIENES MUEBLES EN BODEGA	838.595.100,25	3.349.321.667,25	-2.510.726.567,00	-74,96
1.6.37	PROPIEDADES, PLANTA Y EQUIPO NO EXPLOTADOS	15.556.370.000,00	15.556.370.000,00	0,00	0,00
1.6.40	EDIFICACIONES	202.739.733.980,09	202.400.071.672,09	339.662.308,00	0,17
1.6.45	PLANTAS, DUCTOS Y TÚNELES	874.602.770,00	874.602.770,00	0,00	0,00
1.6.50	REDES, LÍNEAS Y CABLES	2.441.049.346,00	2.431.713.212,00	9.336.134,00	0,38
1.6.55	MAQUINARIA Y EQUIPO	7.337.932.391,04	7.127.463.129,04	210.469.262,00	2,95
1.6.60	EQUIPO MÉDICO Y CIENTÍFICO	27.365.514.578,84	27.164.810.245,84	200.704.333,00	0,74
1.6.65	MUEBLES, ENSERES Y EQUIPO DE OFICINA	6.957.338.062,48	6.657.148.309,48	300.189.753,00	4,51
1.6.70	EQUIPOS DE COMUNICACIÓN Y COMPUTACIÓN	42.126.807.749,24	40.058.992.916,24	2.067.814.833,00	5,16
1.6.75	EQUIPOS DE TRANSPORTE, TRACCIÓN Y ELEVACIÓN	1.180.937.352,00	1.180.937.352,00	0,00	0,00
1.6.80	EQUIPOS DE COMEDOR, COCINA, DESPENSA Y HOTELERÍA	258.708.464,00	257.153.842,00	1.554.622,00	0,60
1.6.85	DEPRECIACIÓN ACUMULADA DE PROPIEDADES, PLANTA Y EQUIPO (CR)	-68.231.016.216,03	-66.270.921.227,05	1.960.094.988,98	2,96

Agrupar los activos tangibles de la Universidad utilizados para prestar los servicios misionales de la educación, para fines administrativos y para prestar servicios de salud a los afiliados y beneficiarios a la Unidad de Salud.



Incluye bienes como los terrenos, edificaciones, maquinaria, vehículos, equipos de oficina, equipo médico y científico, equipos de comunicación y computación entre otros.

De esta agrupación los que presentan una variación superior al umbral de materialidad de \$1.207.956.011, para este periodo son:

- Bienes Muebles en Bodega

CUENTA CONTABLE	DESCRIPCION	SALDO MARZO - 2026 -	SALDO DICIEMBRE - 2025 -	VARIACION	HORIZONTAL %
1.6.35	BIENES MUEBLES EN BODEGA	838.595.100,25	3.349.321.667,25	-2.510.726.567,00	-74,96
1.6.35.01	Maquinaria y equipo	16.699.862,93	223.469.124,93	-206.769.262,00	-92,53
1.6.35.02	Equipo médico y científico	421.777.970,33	530.236.695,33	-108.458.725,00	-20,45
1.6.35.03	Muebles, enseres y equipo de oficina	257.523.735,99	459.042.291,99	-201.518.556,00	-43,90
1.6.35.04	Equipos de comunicación y computación	142.593.531,00	2.125.682.799,00	-1.983.089.268,00	-93,29
1.6.35.07	Redes, líneas y cables	0,00	9.336.134,00	-9.336.134,00	-100,00
1.6.35.11	Equipos de comedor, cocina, despensa y hotelería	0,00	1.554.622,00	-1.554.622,00	-100,00

Los bienes muebles en bodega presentan respecto del saldo a 31 de diciembre de 2025 una variación del -74.96% siendo la más representativa la correspondiente a Equipos de comunicación y computación que presenta una disminución del 93.29% equivalente a -\$1.983.089.268 como resultado de la entrega al uso de los equipos a las diferentes dependencias educativas, de investigación y administrativas.

- Equipos de Comunicación y Computación

CUENTA CONTABLE	DESCRIPCION	SALDO MARZO - 2026 -	SALDO DICIEMBRE - 2025 -	VARIACION	HORIZONTAL %
1.6.70	EQUIPOS DE COMUNICACIÓN Y COMPUTACIÓN	42.126.807.749,24	40.058.992.916,24	2.067.814.833,00	5,16
1.6.70.01	Equipo de comunicación	23.502.390.590,21	21.729.252.591,21	1.773.137.999,00	8,16
1.6.70.02	Equipo de computación	18.624.417.159,03	18.329.740.325,03	294.676.834,00	1,61



Respecto del saldo a 31 de diciembre de 2025 presenta un incremento del 5.16% siendo el más considerable el de Equipos de comunicación equivalente a \$1.773.137.999 por cuenta de la entrada a uso de los equipos adquiridos a finales del 2025 y con destino a las diferentes dependencias educativas, de investigación y administrativas con que cuenta la Universidad en las sedes de Popayán y Santander de Quilichao.

1.4. OTROS ACTIVOS

A 31 de marzo, el 54.51% del total de los Activos corresponde a la agrupación denominada Otros Activos; siendo la más representativa con una participación del 96.78% por valor de \$637.279.071.987.71 el Plan de Activos para Beneficios Posempleo, recursos financieros con que cuenta la Universidad para el pago de las obligaciones pensionales.

CUENTA CONTABLE	DESCRIPCION	SALDO MARZO - 2026 -	SALDO DICIEMBRE - 2025 -	VARIACION	HORIZONTAL %
1.9	OTROSACTIVOS	658.482.690.603,39	664.311.426.652,14	-5.828.736.048,75	-0,88
1.9.04	PLAN DEACTIVOSPARA BENEFICIOSPOSEMPLEO	637.279.071.987,71	644.496.843.356,56	-7.217.771.368,85	-1,12
1.9.05	BIENESYSERVICIOS PAGADOSPOR ANTICIPADO	2.045.402.717,00	2.046.854.249,00	-1.451.532,00	-0,07
1.9.06	AVANCESYANTICIPOS ENTREGADOS	10.558.246.885,44	9.921.368.120,44	636.878.765,00	6,42
1.9.08	RECURSOSENTREGADOS EN ADMINISTRACIÓN	5.503.032,00	5.503.032,00	0,00	0,00
1.9.09	DEPOSITOSENTREGADOS EN GARANTÍA	501.434.867,28	577.434.867,28	-76.000.000,00	-13,16
1.9.51	PROPIEDADESDE INVERSIÓN	183.000.000,00	183.000.000,00	0,00	0,00
1.9.52	DEPRECIACIÓN ACUMULADA DE PROPIEDADESDE INVERSIÓN (CR)	-23.964.285,15	-23.238.094,68	726.190,47	3,13
1.9.70	ACTIVOSINTANGIBLES	18.546.150.842,97	16.949.183.476,49	1.596.967.366,48	9,42
1.9.75	AMORTIZACIÓN ACUMULADA DEACTIVOS INTANGIBLES(CR)	-10.724.604.603,29	-9.963.574.468,37	761.030.134,92	7,64
1.9.86	ACTIVOSDIFERIDOS	112.449.159,43	118.052.113,42	-5.602.953,99	-4,75



- Plan de Activos para Beneficio Posempleo

CUENTA CONTABLE	DESCRIPCION	SALDO MARZO - 2026 -	SALDO DICIEMBRE - 2025 -	VARIACION	HORIZONTAL %
1.9.04	PLAN DE ACTIVOS PARA BENEFICIOS POSEMPLERO	637.279.071.987,71	644.496.843.356,56	-7.217.771.368,85	-1,12
1.9.04.01	Efectivo y equivalentes al efectivo	38.172.006.746,71	37.606.697.599,56	565.309.147,15	1,50
1.9.04.03	Derechos por Concurrencia para el pago de pensiones	599.107.065.241,00	606.890.145.757,00	-7.783.080.516,00	-1,28

La Universidad a 31 de marzo, dentro del plan de Activos para beneficio posempleo cuenta con recursos depositados en cuenta corriente y de ahorro en entidad financiera vigilada por la Superintendencia bancaria por valores de \$38.172.006.746.71 y con destinación exclusiva para el pago de la nómina de pensionados, las cuotas partes pensionales y los bonos pensionales.

Y por Derechos por Concurrencia para el pago de pensiones y con una participación del 94.01% del total del plan de activos por valor de \$599.107.065.241; respecto al saldo de esta subcuenta a diciembre de 2025 presenta en este trimestre una variación por valor de -\$7.783.080.516 por cuenta del registro de la causación de los recursos percibidos de la Nación a través del Ministerio de Educación Nacional de los meses de enero y febrero por valor de \$7.182.018.063 y \$601.062.453 que corresponde a la concurrencia de la Universidad, Art. 86 Ley 30 de los meses enero a marzo de 2026.

- Activos intangibles

CUENTA CONTABLE	DESCRIPCION	SALDO MARZO - 2026 -	SALDO DICIEMBRE - 2025 -	VARIACION	HORIZONTAL %
1.9.70	ACTIVOS INTANGIBLES	18.546.150.842,97	16.949.183.476,49	1.596.967.366,48	9,42
1.9.70.05	Derechos	50.000.000,00	50.000.000,00	0,00	0,00
1.9.70.07	Licencias	14.494.316.612,91	13.167.595.913,43	1.326.720.699,48	10,08
1.9.70.08	Software	3.431.587.563,06	3.431.587.563,06	0,00	0,00
1.9.70.10	Activos intangibles en fase de desarrollo	570.246.667,00	300.000.000,00	270.246.667,00	90,08

Respecto del saldo a 31 de diciembre de 2025 la subcuenta Licencias, presenta una variación del 10.08% equivalente a \$1.326.720.699.48 debido entre otros,



por la renovación de suscripciones de bases de datos bibliográficos del Consorcio Colombia, licenciamiento de seguridad DMARC y protección de correos electrónicos, licenciamiento de Microsoft Campus EES, suscripciones de bases de datos libros digitales.

2. PASIVOS


CUENTA CONTABLE	DESCRIPCION	SALDO MARZO - 2026 -	SALDO DICIEMBRE - 2025 -	VARIACION	HORIZONTAL %
2	PASIVOS	661.610.920.945,20	672.893.646.912,70	-11.282.725.967,50	-1,68
2.4	CUENTAS POR PAGAR	10.174.189.189,54	15.661.784.766,24	-5.487.595.576,70	-35,04
2.5	BENEFICIOS A LOS EMPLEADOS	607.370.689.224,00	615.287.682.366,00	-7.916.993.142,00	-1,29
2.7	PROVISIONES	6.033.660.740,96	6.033.660.740,96	0,00	0,00
2.9	OTROS PASIVOS	38.032.381.790,70	35.910.519.039,50	2.121.862.751,20	5,91

El Pasivo representa todas las deudas y obligaciones actuales que tiene la Universidad del Cauca con terceros surgidas de sucesos pasados.

A 31 de marzo los Pasivos ascienden a \$661.610.920.945.20 de los cuales:

- El 91.8% por valor de \$607.370.689.224 corresponde a los Beneficios a los empleados, a corto plazo por \$4.574.231 por conceptos de Cesantías, aportes a seguridad social y riesgos laborales y por Beneficios posempleo por cuotas partes pensionales, bonos pensionales y Cálculo actuarial de pensiones actuales, de futuras pensiones y de cuotas partes de pensiones.
- El 5.75% por \$38.032.381.790.70 a los Otros Pasivos, por avances y anticipos recibidos, recursos recibidos en administración e ingresos recibidos por anticipado.
- El 1.54% por \$10.174.189.54 a las Cuentas por pagar por la adquisición de bienes y servicios, descuentos de nómina, viáticos, seguros, honorarios.
- Y el 0.91% por \$6.033.660.740.96 a las Provisiones por litigios y demandas.

Las cuentas de Pasivo que a 31 de marzo de 2026 presentan una variación superior al umbral de materialidad de \$1.207.956.011 son:



2.1. CUENTAS POR PAGAR

CUENTA CONTABLE	DESCRIPCION	SALDO MARZO - 2026 -	SALDO DICIEMBRE - 2025 -	VARIACION	HORIZONTAL %
2.4.01	ADQUISICIÓN DE BIENES Y SERVICIOS NACIONALES	1.077.869.550,76	6.066.150.913,69	-4.988.281.362,93	-82,23
2.4.01.01	Bienes y servicios	1.077.869.550,76	6.066.150.913,69	-4.988.281.362,93	-82,23

Respecto del trimestre anterior con corte a diciembre de 2025 la subcuenta 240101 Bienes y servicios presenta una variación del -82.23% por valor de -\$4.988.281.362.93 debida al reconocimiento y pago de las obligaciones entre las que se encuentran las cuentas por pagar al cierre de la vigencia 2025 constituidas mediante la Resolución R-0009 del 13 de enero de 2026 y por pago compromisos y obligaciones de la presente vigencia a proveedores, contratistas, nómina del personal administrativo, docente y pensionados, entre otros.

2.2. BENEFICIOS POSEMPLEO - PASIVOS

CUENTA CONTABLE	DESCRIPCION	SALDO MARZO - 2026 -	SALDO DICIEMBRE - 2025 -	VARIACION	HORIZONTAL %
2.5.14	BENEFICIOS POSEMPLEO - PENSIONES	607.366.114.993,00	615.132.847.918,00	-7.766.732.925,00	-1,26
2.5.14.05	Quotas partes de pensiones	6.929.710.992,00	6.949.371.033,00	-19.660.041,00	-0,28
2.5.14.06	Bonos Pensionales o Quotas Partes de Bonos Pensionales Emitidos	477.504.000,00	477.504.000,00	0,00	0,00
2.5.14.10	Cálculo actuarial de pensiones actuales	234.951.414.529,00	242.596.715.359,00	-7.645.300.830,00	-3,15
2.5.14.12	Cálculo actuarial de futuras pensiones	330.140.185.975,00	330.237.711.975,00	-97.526.000,00	-0,03
2.5.14.14	Cálculo actuarial de cuotas partes de pensiones	34.867.299.497,00	34.871.545.551,00	-4.246.054,00	-0,01

La variación del -3.15% por valor de -\$7.645.300.830 que presenta el Cálculo actuarial de pensiones actuales, respecto del saldo a 31 de diciembre de 2025, se debe al reconocimiento y pago de la mesada pensional de los meses de enero, febrero y marzo y de auxilio funerario por fallecimiento de pensionados de la extinta Caja de Previsión Social de la Universidad que se encontraban hoy, a cargo de la Unidad de Pensiones.



2.3. OTROS PASIVOS

Los otros pasivos que representan las obligaciones contraídas por la Universidad en desarrollo de las actividades y que no se han incluido en otro grupo.

De esta agrupación, la que presenta una variación considerable del 20.74% por valor de \$3.237.951.081.20 de los cuales \$4.138.266.402 por ajuste contable a petición de la Contaduría General de la Nación y que está a nombre de Ministerio de Ciencia, Tecnología e Innovación para con ello el logro de operaciones recíprocas con esa entidad; y \$741.330.237.8 por ingresos diferidos en proyectos financiados con Recursos del Sistema General de Regalías y a través de los dptos. de Nariño, Putumayo, Guaviare, Huila, Valle del Cauca y Cauca.

CUENTA CONTABLE	DESCRIPCION	SALDO MARZO - 2026 -	SALDO DICIEMBRE - 2025 -	VARIACION	HORIZONTAL %
2.9	OTROS PASIVOS	38.032.381.790,70	35.910.519.039,50	2.121.862.751,20	5,91
2.9.01	AVANCES Y ANTICIPOS RECIBIDOS	8.196.962.920,96	8.761.596.802,96	-564.633.882,00	-6,44
2.9.01.01	Anticipos sobre ventas de bienes y servicios	53.616.154,26	53.616.154,26	0,00	0,00
2.9.01.02	Anticipos sobre convenios y acuerdos	8.143.346.766,70	8.707.980.648,70	-564.633.882,00	-6,48
2.9.02	RECURSOS RECIBIDOS EN ADMINISTRACIÓN	10.699.840.159,56	11.168.402.451,56	-468.562.292,00	-4,20
2.9.02.01	En administración	10.699.840.159,56	11.168.402.451,56	-468.562.292,00	-4,20
2.9.10	INGRESOS RECIBIDOS POR ANTICIPADO	287.706.873,02	370.599.020,02	-82.892.147,00	-22,37
2.9.10.26	Servicios educativos	286.046.626,02	368.938.773,02	-82.892.147,00	-22,47
2.9.10.90	Otros ingresos recibidos por anticipado	1.660.247,00	1.660.247,00	0,00	0,00
2.9.90	OTROS PASIVOS DIFERIDOS	18.847.871.837,16	15.609.920.764,96	3.237.951.072,20	20,74
2.9.90.02	Ingreso diferido por transferencias condicionadas	18.847.871.837,16	15.609.920.764,96	3.237.951.072,20	20,74



3. PATRIMONIO

Patrimonio de la Universidad del Cauca lo que realmente le pertenece una vez se han descontado todas las deudas:

Patrimonio = Activos – Pasivos

CUENTA CONTABLE	DESCRIPCION	SALDO MARZO - 2026 -	SALDO DICIEMBRE - 2025 -	VARIACION	HORIZONTAL %
3	PATRIMONIO	510.952.800.425,68	518.722.310.969,52	-7.769.510.543,84	-1,50
3.1	PATRIMONIO DE LAS ENTIDADES DE GOBIERNO	510.952.800.425,68	518.722.310.969,52	-7.769.510.543,84	-1,50
3.1.05	CAPITAL FISCAL	166.565.103.480,44	166.565.221.480,44	-118.000,00	0,00
3.1.05.06	Capital Fiscal	166.565.103.480,44	166.565.221.480,44	-118.000,00	0,00
3.1.09	RESULTADOS DE EJERCICIOS ANTERIORES	320.486.384.635,42	293.203.298.523,83	27.283.086.111,59	9,31
3.1.09.01	Utilidades o excedentes acumulados	414.036.240.665,76	379.144.330.298,17	34.891.910.367,59	9,20
3.1.09.02	Pérdidas o déficits acumulados	93.549.856.030,34	85.941.031.774,34	7.608.824.256,00	8,85
3.1.10	RESULTADO DEL EJERCICIO	0,00	35.052.478.655,43	-35.052.478.655,43	-100,00
3.1.10.01	Utilidad o excedente del ejercicio	0,00	35.052.478.655,43	-35.052.478.655,43	-100,00
3.1.14	RESERVAS	4.886.709.715,71	4.886.709.715,71	0,00	0,00
3.1.14.02	Reservas estatutarias	4.402.036.614,71	4.402.036.614,71	0,00	0,00
3.1.14.03	Reservas ocasionales	484.673.101,00	484.673.101,00	0,00	0,00
3.1.51	GANANCIAS O PÉRDIDAS POR PLANES DE BENEFICIOS A LOS EMPLEADOS	19.014.602.594,11	19.014.602.594,11	0,00	0,00
3.1.51.01	Ganancias o pérdidas actuariales por planes de beneficios posempleo	-259.203.349.368,89	-259.203.349.368,89	0,00	0,00
3.1.51.02	Ganancias o pérdidas del plan de activos para beneficios posempleo	278.217.951.963,00	278.217.951.963,00	0,00	0,00

A 31 de marzo de 2026 el Patrimonio de la Universidad asciende a la suma de \$510.952.800.425.68, de los cuales:

- El 32.6% por \$166.565.103.480.44 corresponde a Capital Fiscal.



- El 62.72% por valor de \$320.486.384.635.42 a Resultados de Ejercicios anteriores.
- El 0.96% por valor de \$4.886.709.715.71 a Reservas.
- Y el 3.72% por \$19.014.602.594.11 a Ganancias o pérdidas actuariales por planes de beneficios posempleo.

Las variaciones que presentan las subcuentas 310901 Utilidades o excedentes acumulados, 310902 Pérdidas o déficits acumulados y 311001 Utilidad o excedente del ejercicio, como resultado del registro de la utilidad o excedentes presentados en todas las unidades del ejercicio fiscal 2025 conforme al Instructivo de Cierre y Apertura, del 12 de diciembre de 2025 de la CGN, así como registro de ajustes contables de vigencias anteriores.

8. CUENTAS DE ORDEN DEUDORAS

CUENTA CONTABLE	DESCRIPCION	SALDO MARZO - 2026 -	SALDO DICIEMBRE - 2025 -	VARIACION	HORIZONTAL %
8	CUENTAS DE ORDEN DEUDORAS	0,00	0,00	0,00	0,00
8.1	ACTIVOS CONTINGENTES	35.310.372.963,56	28.545.250.701,06	6.765.122.262,50	23,70
8.1.20	LITIGIOS Y MECANISMOS ALTERNATIVOS DE SOLUCIÓN DE CONFLICTOS	6.038.835.621,24	6.038.835.621,24	0,00	0,00
8.1.90	OTROS ACTIVOS CONTINGENTES	29.271.537.342,32	22.506.415.079,82	6.765.122.262,50	30,06
8.3	DEUDORAS DE CONTROL	300.339.274.386,05	300.227.768.986,05	111.505.400,00	0,04
8.3.06	BIENES ENTREGADOS EN CUSTODIA	262.303,00	262.303,00	0,00	0,00
8.3.10	BONOS, TÍTULOS Y ESPECIES NO COLOCADOS	273.666.978.371,00	273.559.979.951,00	106.998.420,00	0,04
8.3.15	BIENES Y DERECHOS RETIRADOS	1.325.423.367,22	1.325.423.367,22	0,00	0,00
8.3.61	RESPONSABILIDADES EN PROCESO	93.516.408,38	74.453.196,38	19.063.212,00	25,60
8.3.90	OTRAS CUENTAS DEUDORAS DE CONTROL	25.253.093.936,45	25.267.650.168,45	-14.556.232,00	-0,06
8.9	DEUDORAS POR CONTRA (CR)	-335.649.647.349,61	-328.773.019.687,11	6.876.627.662,50	2,09
8.9.05	ACTIVOS CONTINGENTES POR CONTRA (CR)	-35.310.372.963,56	-28.545.250.701,06	6.765.122.262,50	23,70
8.9.15	DEUDORAS DE CONTROL POR CONTRA (CR)	-300.339.274.386,05	-300.227.768.986,05	111.505.400,00	0,04



Las cuentas de orden deudoras se consideran registro contables informativos que se utilizan para controlar operaciones, derechos contingentes, incluye los grupos que representan valores de activos de naturaleza posible que pueden o no ocurrir, reflejan hechos o circunstancias que pueden afectar a la Entidad universitaria pero no directamente sus resultados financieros ni su balance general, se consideran hechos inciertos de los cuales se puede generar derechos a favor de la Universidad y se revelan cuando es posible realizar su medición.

Las partidas más representativas de las cuentas de orden deudoras corresponden a Bonos, títulos y especies no colocados ubicando aquí la Estampilla Universidad del Cauca 180 Años, los activos contingentes por cuenta de los valores de las demandas interpuestas por la Universidad en contra de terceros y, los otros activos contingentes por los posibles recaudos por servicios básicos de educación, por administración de proyectos y cuotas partes pensionales a favor.

Las cuentas cuya variación supera el umbral de materialidad establecido para este periodo en \$1.207.956.011 son:

- Bonos, títulos y especies no colocados

CUENTA CONTABLE	DESCRIPCION	SALDO MARZO - 2026 -	SALDO DICIEMBRE - 2025 -	VARIACION	HORIZONTAL %
8.3.10	BONOS, TÍTULOS Y ESPECIES NO COLOCADOS	270.822.107.460,00	272.104.509.054,00	-1.282.401.594,00	-0,47
8.3.10.05	Estampillas	270.822.107.460,00	272.104.509.054,00	-1.282.401.594,00	-0,47

- Deudoras de control por contra

CUENTA CONTABLE	DESCRIPCION	SALDO MARZO - 2026 -	SALDO DICIEMBRE - 2025 -	VARIACION	HORIZONTAL %
8.9.15	DEUDORAS DE CONTROL POR CONTRA (CR)	-297.434.322.815,05	-298.938.619.435,05	-1.504.296.620,00	-0,50
8.9.15.02	Bienes entregados en custodia	-262.303,00	-262.303,00	0,00	0,00
8.9.15.03	Bonos, títulos y especies no colocados	-270.822.107.460,00	-272.104.509.054,00	-1.282.401.594,00	-0,47
8.9.15.06	Activos retirados	-3.515.680,14	-3.515.680,14	0,00	0,00
8.9.15.21	Responsabilidades en proceso	-112.579.620,38	-112.579.620,38	0,00	0,00
8.9.15.90	Otras cuentas deudoras de control por contra	-26.495.857.751,53	-26.717.752.777,53	-221.895.026,00	-0,83



La variación del -0.47% por valor de -\$1.282.401.594 respecto del saldo a 31 de diciembre de 2025 en la subcuenta 831005 Estampillas y su contrapartida 891503 Bonos, títulos y especies no colocados en razón durante este primer trimestre de 2026 se realiza registro de aceptación como parte del proceso de causación en cuentas de orden, con lo facturado en sistema de recaudos SQUID y por la amortización de los valores de estampilla recaudados a precios contantes, año base 2006, según la ordenanza 107 de 09 dic 2023 de la Asamblea Departamental del Cauca, la Ley 2351 de 14 mar 2024 y anexo de los valores recaudados y calculados a precios constantes a 31 de enero de 2026 (actualización del IPC a 17 de febrero 2026) y a 31 de mar de 2026 (actualización del IPC 3.07% a 10 de abril 2026) de valores recaudados efectivamente por la Gobernación menos las devoluciones en que incurrió la Universidad del Cauca acumulados a la fecha del año vigente.

9. CUENTAS DE ORDEN ACREEDORAS

Las cuentas de orden acreedoras son registros contables utilizados para controlar posibles obligaciones futuras sin afectar directamente el balance financiero; se incluyen los grupos de cuentas que representan compromisos posibles surgidas a raíz de sucesos pasados y cuya existencia quedará confirmada solo si llega a ocurrir.

Las cuentas de orden no alteran los estados financieros, sirven para llevar registro de documentos o bienes de terceros.

A continuación se presenta la composición y distribución de las cuentas de orden acreedoras a 31 de marzo de 2026 las cuales respecto de los saldos reportados a 31 de diciembre de 2025 no presentan una variación superior al umbral de materialidad considerado para este periodo:



CUENTA CONTABLE	DESCRIPCION	SALDO MARZO - 2026 -	SALDO DICIEMBRE - 2025 -	VARIACION	HORIZONTAL %
9	CUENTAS DE ORDEN ACREEDORAS	0,00	0,00	0,00	0,00
9.1	PASIVOS CONTINGENTES	8.687.379.043,09	9.766.494.926,09	-1.079.115.883,00	-11,05
9.1.20	LITIGIOS Y MECANISMOS ALTERNATIVOS DE SOLUCIÓN DE CONFLICTOS	8.687.379.043,09	9.766.494.926,09	-1.079.115.883,00	-11,05
9.1.20.01	Civiles	500.609.055,00	500.609.055,00	0,00	0,00
9.1.20.04	Administrativos	8.186.769.988,09	9.265.885.871,09	-1.079.115.883,00	-11,65
9.3	ACREEDORAS DE CONTROL	24.108.926,00	24.108.926,00	0,00	0,00
9.3.06	BIENES RECIBIDOS EN CUSTODIA	24.108.926,00	24.108.926,00	0,00	0,00
9.3.06.17	Propiedades, planta y equipo	24.108.926,00	24.108.926,00	0,00	0,00
9.9	ACREEDORAS POR CONTRA (DB)	-8.711.487.969,09	-9.790.603.852,09	-1.079.115.883,00	-11,02
9.9.05	PASIVOS CONTINGENTES POR CONTRA (DB)	-8.711.487.969,09	-9.790.603.852,09	-1.079.115.883,00	-11,02
9.9.05.05	Litigios y mecanismos alternativos de solución de conflictos	-8.687.379.043,09	-9.766.494.926,09	-1.079.115.883,00	-11,05
9.9.05.90	Otros pasivos contingentes por contra	-24.108.926,00	-24.108.926,00	0,00	0,00

El 99.72% por valor de \$8.687.379.043.09 en la cuenta 9120 Litigios y mecanismos alternativos de solución de conflictos corresponde a los pasivos contingentes por cuenta de los valores de las demandas interpuestas por terceros en contra de la Universidad; y el 0.28% por \$24.108.926 en la 9306 Bienes recibidos en custodia valor de los bienes de propiedad de terceros recibidos para su salvaguarda o custodia.

Y su correspondiente contrapartida agrupados en la 9905 Pasivos contingentes por contra.

II. ESTADO DE RESULTADOS

El estado de resultados detalla durante el periodo los ingresos, costos y gastos nos muestra su comportamiento permitiendo evaluar el desempeño operativo de la Universidad para determinar el resultado en dicho periodo.



El análisis de las cuentas de resultado se realiza comparando los saldos a 31 de marzo de 2026 con los saldos a 31 de marzo de 2025.

4. INGRESOS

CUENTA CONTABLE	DESCRIPCION	SALDO MARZO - 2026 -	SALDO MARZO - 2025 -	VARIACION	HORIZONTAL %
4	INGRESOS	103.669.620.405,55	92.620.929.777,55	11.048.690.628,00	11,93
4.1	INGRESOS FISCALES	2.972.338.350,72	4.019.009.048,00	-1.046.670.697,28	-26,04
4.1.05	IMPUESTOS	2.972.338.350,72	4.019.009.048,00	-1.046.670.697,28	-26,04
4.3	VENTA DE SERVICIOS	20.576.314.988,00	17.024.071.789,00	3.552.243.199,00	20,87
4.3.05	SERVICIOS EDUCATIVOS	16.211.978.300,00	15.004.760.830,00	1.207.217.470,00	8,05
4.3.11	ADMINISTRACIÓN DE LA SEGURIDAD SOCIAL EN SALUD	4.080.940.492,00	3.873.024.347,00	207.916.145,00	5,37
4.3.12	SERVICIOS DE SALUD	5.014.874,00	10.697.009,00	-5.682.135,00	-53,12
4.3.90	OTROS SERVICIOS	2.307.263.072,00	357.839.103,00	1.949.423.969,00	544,78
4.3.95	DEVOLUCIONES, REBAJAS Y DESCUENTOS EN VENTA DE SERVICIOS (DB)	2.028.881.750,00	2.222.249.500,00	-193.367.750,00	-8,70
4.4	TRANSFERENCIAS Y SUBVENCIONES	6.640.166.165,80	1.632.053.645,00	5.008.112.520,80	306,86
4.4.28	OTRAS TRANSFERENCIAS	6.640.166.165,80	1.632.053.645,00	5.008.112.520,80	306,86
4.7	OPERACIONES INTERINSTITUCIONALES	68.278.748.260,00	65.350.446.797,00	2.928.301.463,00	4,48
4.7.05	FONDOS RECIBIDOS	68.278.748.260,00	65.350.446.797,00	2.928.301.463,00	4,48
4.8	OTROS INGRESOS	5.202.052.641,03	4.595.348.498,55	606.704.142,48	13,20
4.8.02	FINANCIEROS	2.168.244.601,74	2.041.601.854,60	126.642.747,14	6,20
4.8.08	INGRESOS DIVERSOS	3.033.808.039,29	2.124.125.466,95	909.682.572,34	42,83
4.8.31	REVERSIÓN DE PROMISIONES	0,00	429.621.177,00	-429.621.177,00	-100,00

A 31 de marzo de 2026 los ingresos de la Universidad del Cauca ascienden a la suma de \$103.669.620.405.55 de los cuales:

- El 2.87% por valor de \$2.972.338.350.72 corresponde a ingresos fiscales por recursos provenientes de la Estampilla Universidad Nacional y otras



Universidades estatales según Decreto 1050 de 2014 y causación de ingresos por Estampilla Universidad del Cauca 180 años.

- El 19.85% equivalente a \$20.576.315.988 por venta de servicios educativos -su actividad misional- y, por servicios de salud actividad que presta la Unidad de Salud a su afiliados y beneficiarios.
- El 6.41% por valor de \$6.640.166.165.80 por las transferencias y subvenciones, recursos recibidos de la Nación Ley 30 de 1992 para inversión.
- El 65.86% por \$68.278.748.260 por operaciones interinstitucionales, recursos girados de la Nación por Ley 30 de 1992 para atención de los gastos de funcionamiento e inversión y por política de gratuidad,
- Y el 5.02% por \$5.202.052.641.03 que corresponde a otros ingresos por cuotas partes de pensiones, arrendamiento operativo, aprovechamientos, por otros ingresos conexos a educación y rendimientos e intereses financieros.

Las cuentas de ingreso cuya variación supera el valor del umbral de materialidad de \$1.207.956.011 son:

4.1. OTROS SERVICIOS

CUENTA CONTABLE	DESCRIPCION	SALDO MARZO - 2026 -	SALDO MARZO - 2025 -	VARIACION	HORIZONTAL %
4.3.90	OTROS SERVICIOS	2.307.263.072,00	357.839.103,00	1.949.423.969,00	544,78
4.3.90.14	Administración de proyectos	2.307.263.072,00	357.839.103,00	1.949.423.969,00	544,78

La variación del 544.78% por valor de \$1.949.423.969 debido principalmente por el registro de la causación de cuenta de cobro segundo desembolso convenio interadministrativo 1827-2025: Aunar esfuerzos institucionales, administrativos, técnicos, financieros, tecnológicos y pedagógicos para implementar el programa Artes para la Paz en el ámbito de formación artística circulación y fortalecimiento en el territorio nacional.



4.2. TRANSFERENCIAS Y SUBVENCIONES

CUENTA CONTABLE	DESCRIPCION	SALDO MARZO - 2026 -	SALDO MARZO - 2025 -	VARIACION	HORIZONTAL %
4.4	TRANSFERENCIAS Y SUBVENCIONES	6.640.166.165,80	1.632.053.645,00	5.008.112.520,80	306,86
4.4.28	OTRAS TRANSFERENCIAS	6.640.166.165,80	1.632.053.645,00	5.008.112.520,80	306,86
4.4.28.02	Para proyectos de inversión	6.606.552.720,80	1.600.274.366,00	5.006.278.354,80	312,84
4.4.28.30	Bienes, derechos y recursos en efectivo procedentes del sector privado	33.613.445,00	31.779.279,00	1.834.166,00	5,77

Respecto del periodo con corte a marzo de 2025 presenta una variación del 312.84% equivalente a \$5.006.278.354,80 por registro de causación de recursos recibidos conforme a la Resolución 025057 /24 dic 2025 y que corresponden al desarrollo del proyecto "Implementación de Infraestructura Educativa bajo la estrategia de ambientes modulares del Ministerio de Educación Nacional, que permita atender adecuadamente la creciente demanda del servicio educativo con calidad y equidad territorial en la Universidad del Cauca".

4.3. OPERACIONES INTERINSTITUCIONALES

CUENTA CONTABLE	DESCRIPCION	SALDO MARZO - 2026 -	SALDO MARZO - 2025 -	VARIACION	HORIZONTAL %
4.7	OPERACIONES INTERINSTITUCIONALES	68.278.748.260,00	65.350.446.797,00	2.928.301.463,00	4,48
4.7.05	FONDOS RECIBIDOS	68.278.748.260,00	65.350.446.797,00	2.928.301.463,00	4,48
4.7.05.08	Funcionamiento	65.477.195.456,00	59.991.295.604,00	5.485.899.852,00	9,14
4.7.05.10	Inversión	2.801.552.804,00	5.359.151.193,00	-2.557.598.389,00	-47,72

La subcuenta 470508 Funcionamiento registra la causación de ingresos de aportes de la Nación a través del Ministerio de Hacienda y Crédito Público para atender los gastos de funcionamiento; el incremento del 9.14% por valor de \$5.485.899.852 resultado de la aplicación del índice de precios al consumidor decretado por el Gobierno Nacional.

Y la subcuenta 470510 Inversión que respecto al mismo periodo del año anterior presenta una variación del -47.72% por valor de -\$2.557.598.389 que se debe en gran medida a rezago en la primera fase de implementación de la nueva norma de financiamiento, Ley 2568 sancionada en marzo de 2026, que genera una



transición en la programación de los giros de la Nación (ajustes administrativos en la implementación de la nueva Ley).

5. GASTOS

CUENTA CONTABLE	DESCRIPCION	SALDO MARZO - 2026 -	SALDO MARZO - 2025 -	VARIACION	HORIZONTAL %
5	GASTOS	23.623.230.209,43	16.974.115.142,02	6.649.115.067,41	39,17
5.1	DE ADMINISTRACIÓN Y OPERACIÓN	20.797.521.486,88	14.242.048.710,29	6.555.472.776,59	46,03
5.1.01	SUELDOS Y SALARIOS	5.750.160.922,00	5.258.699.167,00	491.461.755,00	9,35
5.1.02	CONTRIBUCIONES IMPUTADAS	208.441.560,00	154.278.246,00	54.163.314,00	35,11
5.1.03	CONTRIBUCIONES EFECTIVAS	1.860.317.500,00	1.716.740.600,00	143.576.900,00	8,36
5.1.04	APORTES SOBRE LA NÓMINA	170.353.500,00	157.004.300,00	13.349.200,00	8,50
5.1.07	PRESTACIONES SOCIALES	583.316.843,00	539.748.631,00	43.568.212,00	8,07
5.1.08	GASTOS DE PERSONAL DIVERSOS	1.309.980.190,00	1.315.137.830,00	-5.157.640,00	-0,39
5.1.11	GENERALES	9.671.629.960,32	3.889.305.142,88	5.782.324.817,44	148,67
5.1.20	IMPUESTOS, CONTRIBUCIONES Y TASAS	1.243.321.011,56	1.211.134.793,41	32.186.218,15	2,66
5.3	DETERIORO, DEPRECIACIONES, AMORTIZACIONES Y PROVISIONES	2.049.125.946,96	2.214.573.976,82	-165.448.029,86	-7,47
5.3.60	DEPRECIACIÓN DE PROPIEDADES, PLANTA Y EQUIPO	1.276.320.496,87	841.203.172,39	435.117.324,48	51,73
5.3.66	AMORTIZACIÓN DE ACTIVOS INTANGIBLES	772.805.450,09	416.018.272,43	356.787.177,66	85,76
5.3.68	PROVISIÓN LITIGIOS Y DEMANDAS	0,00	957.352.532,00	-957.352.532,00	-100,00
5.4	TRANSFERENCIAS Y SUBVENCIONES	601.062.453,00	403.785.492,00	197.276.961,00	48,86
5.4.23	OTRAS TRANSFERENCIAS	601.062.453,00	403.785.492,00	197.276.961,00	48,86
5.6	DE ACTIVIDADES Y/O SERVICIOS ESPECIALIZADOS	12.047.072,00	9.567.622,00	2.479.450,00	25,92
5.6.13	ADMINISTRACIÓN DE LA SEGURIDAD SOCIAL EN SALUD	12.047.072,00	9.567.622,00	2.479.450,00	25,92
5.8	OTROS GASTOS	163.473.250,59	104.139.340,91	59.333.909,68	56,98
5.8.02	COMISIONES	885.960,00	881.644,00	4.316,00	0,49
5.8.03	AJUSTE POR DIFERENCIA EN CAMBIO	339.052,00	215,00	338.837,00	157.598,60
5.8.04	FINANCIEROS	67.108,09	663.918,00	-596.809,91	-89,89
5.8.90	GASTOS DIVERSOS	39.763.051,50	70.093.243,91	-30.330.192,41	-43,27
5.8.95	DEVOLUCIONES, REBAJAS Y DESCONTOS EN VENTA DE SERVICIOS	122.418.079,00	32.500.320,00	89.917.759,00	276,67



Los gastos considerados como los desembolsos de dinero o salidas de recursos que se realiza para adquirir bienes o servicios necesarios para el funcionamiento y operación de la Institución. En esta denominación se incluyen los grupos que representan decrementos en los beneficios económico o potencial de servicio.


A 31 de marzo de 2026 los Gastos de la Universidad del Cauca ascienden a la suma de \$23.623.230.209.43; de los cuales:

- El 88.04% por valor de \$20.797.521.486.88 corresponde a los gastos de administración y operación que representa el valor de la remuneración causada a favor de los empleados como contraprestación de sus servicios.
- El 8.67% por \$2.049.125.946.96 por los gastos por deterioro, depreciaciones amortizaciones y provisiones que se refiere a los gastos estimados para reflejar el valor de desgaste o pérdida por el uso de los bienes.
- El 2.54% por valor de \$601.062.453 a gastos por transferencias y subvenciones, transferencias de Unidad 01 Gestión General a Unidad 03 para el pago de pensiones.
- El 0.05% por \$12.047.072 gastos por concepto de promoción y prevención en salud, y licencias de maternidad y paternidad.
- Y el 0.69% por valor de \$163.473.250.59 por otros gastos entre ellos las comisiones en servicios financieros, ajuste por diferencia en cambio por adquisición de bienes y servicios del exterior, financieros, gastos diversos por sentencias y pérdidas en siniestros o bajas en cuenta de activos y por devoluciones, rebajas y descuentos en venta de servicios.

Los gastos cuya variación es superior al umbral de materialidad son:

- Generales

Respecto del periodo anterior, con corte a marzo de 2025, la subcuenta 511179 Honorarios presenta una variación del 193.9% por \$2.971.708.918 en razón a una mayor contratación de servicios de apoyo técnico y profesional para las diferentes dependencias administrativas de la Universidad particularmente en desarrollo de los Convenios interadministrativos como el Artes para la Paz, Programa de Transito Inmediato a la Educación Superior Guapi, en el marco del Contrato de



prestación de Servicios de Operador Territorial entre Fiduagraria y Universidad, entre otros.

CUENTA CONTABLE	DESCRIPCION	SALDO MARZO - 2026 -	SALDO MARZO - 2025 -	VARIACION	HORIZONTAL %
5.1.11	GENERALES	9.671.629.960,32	3.889.305.142,88	5.782.324.817,44	148,67
5.1.11.13	Vigilancia y seguridad	1.778.616.668,00	665.184.274,00	1.113.432.394,00	167,39
5.1.11.14	Materiales y suministros	527.639.761,00	100.874.148,00	426.765.613,00	423,07
5.1.11.15	Mantenimiento	36.192.577,00	4.277.258,00	31.915.319,00	746,16
5.1.11.17	Servicios públicos	499.099.025,91	478.940.760,95	20.158.264,96	4,21
5.1.11.21	Impresos, publicaciones, suscripciones y afiliaciones	174.395.294,00	143.917.802,00	30.477.492,00	21,18
5.1.11.23	Comunicaciones y transporte	93.843.598,00	88.165.006,00	5.678.592,00	6,44
5.1.11.25	Seguros generales	792.718.674,60	7.887.522,23	784.831.152,37	9.950,29
5.1.11.40	Contratos de administración	1.295.799,00	0,00	1.295.799,00	0,00
5.1.11.41	Sostenimiento de semovientes y plantas	43.501.460,00	0,00	43.501.460,00	0,00
5.1.11.46	Combustibles y lubricantes	29.634.837,00	2.203.280,00	27.431.557,00	1.245,03
5.1.11.49	Servicios de aseo, cafetería, restaurante y lavandería	677.016.715,00	518.050.217,00	158.966.498,00	30,69
5.1.11.54	Organización de eventos	0,00	424.000,00	-424.000,00	-100,00
5.1.11.55	Elementos de aseo, lavandería y cafetería	161.627.041,00	2.773.681,00	158.853.360,00	5.727,17
5.1.11.64	Gastos legales	1.133.041,00	0,00	1.133.041,00	0,00
5.1.11.65	Intangibles	0,00	12.060.171,00	-12.060.171,00	-100,00
5.1.11.66	Costas procesales	0,00	2.621.000,00	-2.621.000,00	-100,00
5.1.11.78	Comisiones	11.804.517,81	11.825.005,20	-20.487,39	-0,17
5.1.11.79	Honorarios	4.504.325.274,00	1.532.616.356,00	2.971.708.918,00	193,90
5.1.11.80	Servicios	327.285.668,00	302.592.763,50	24.692.904,50	8,16
5.1.11.90	Otros gastos generales	11.500.009,00	14.891.898,00	-3.391.889,00	-22,78



6. COSTOS

CUENTA CONTABLE	DESCRIPCION	SALDO MARZO - 2026 -	SALDO MARZO - 2025 -	VARIACION	HORIZONTAL %
6	COSTOS DE VENTAS	44.654.100.094,42	41.508.055.650,28	3.146.044.444,14	7,58
6.3	COSTO DE VENTAS DE SERVICIOS	44.654.100.094,42	41.508.055.650,28	3.146.044.444,14	7,58
6.3.05	SERVICIOS EDUCATIVOS	41.859.197.485,90	39.446.727.364,00	2.412.470.121,90	6,12
6.3.05.06	Educación formal - Superior formación técnica profesional	0,00	1.542.027,00	-1.542.027,00	-100,00
6.3.05.08	Educación formal - Superior formación profesional	39.827.817.549,10	36.798.482.321,00	3.029.335.228,10	8,23
6.3.05.09	Educación formal - Superior postgrado	575.894.919,00	399.063.479,00	176.831.440,00	44,31
6.3.05.16	Educación formal - Investigación	1.455.485.017,80	2.247.639.537,00	-792.154.519,20	-35,24
6.3.10	SERVICIOS DE SALUD	2.794.902.608,52	2.061.328.286,28	733.574.322,24	35,59
6.3.10.19	Servicios ambulatorios - Otras actividades extramurales	1.748.270.901,00	1.194.328.266,00	553.942.635,00	46,38
6.3.10.67	Servicios conexos a la salud - Otros servicios	1.046.631.707,52	867.000.020,28	179.631.687,24	20,72

Los costos, desembolso económico necesario para prestar los servicios misionales de la educación y la prestación de los servicios de salud.

A 31 de marzo de 2026 los costos de la Universidad del Cauca ascienden a la suma de \$44.654.100.094.42 de los cuales:

- El 93.74% por valor de \$41.859.197.485.90 corresponde a los costos en los servicios educativos.
- Y el 6.26% por \$2.794.902.608.52 a costos en servicios de salud.

Corresponde a los costos incurridos para el desarrollo de los programas académicos de nivel profesional y cuya variación del 8.23% por valor de \$3.029.335.228,10 se presenta principalmente por los sueldos y salarios del

Vicerrectoría Administrativa
División de Gestión Financiera



Universidad
del Cauca

personal docente por \$2.096.599.537, contribuciones imputadas por \$193.772.491, contribuciones efectivas por \$558.797.100, prestaciones sociales por \$295.952.231, aportes sobre la nómina \$64.369.900, materiales y generales por -\$12.238.816,81, gastos de personal diversos por \$156.603.197 y depreciación y amortización -\$323.520.411,09.

Elaboró: Grupo de Gestión Contable
División de Gestión Financiera

DEIBAR RENE HURTADO HERRERA
Rector

WILSON ALFREDO BENAVIDES R.
Profesional Especializado
Contador

Proyectó: Alma Rubiela Estrada Mosquera – Profesional Universitaria
Revisó: Wilson Alfredo Benavides Rosero – Profesional Especializado Contador
Aprobó: María Otilia Solarte Dagua – Profesional Especializada

Acreditada en
ALTA CALIDAD

*Resolución 0238 de junio de 2018

Por una Universidad de excelencia y solidaria

División de Gestión Financiera
Calle 4 No. 5 - 30 Segundo Piso B/Centro Popayán - Cauca - Colombia
Teléfono: (602) 8209900
financiera@unicauca.edu.co www.unicauca.edu.co



